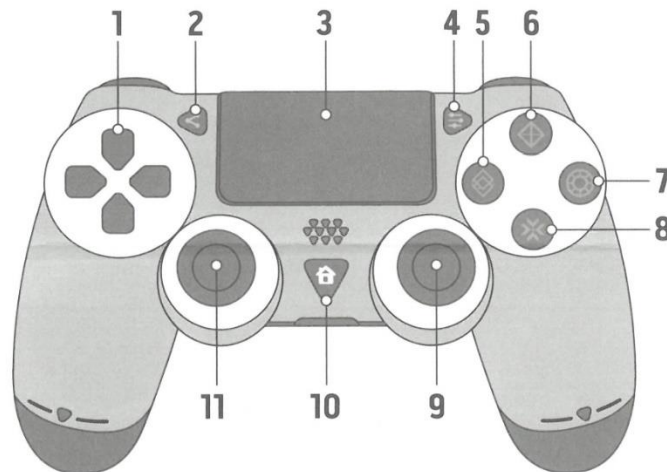


Contrôleur Dobe compatible avec la PS4



Manuel de l'utilisateur

Conception du contrôle



1. Pavé directionnel

2. Bouton SHARE

3. Panneau tactile

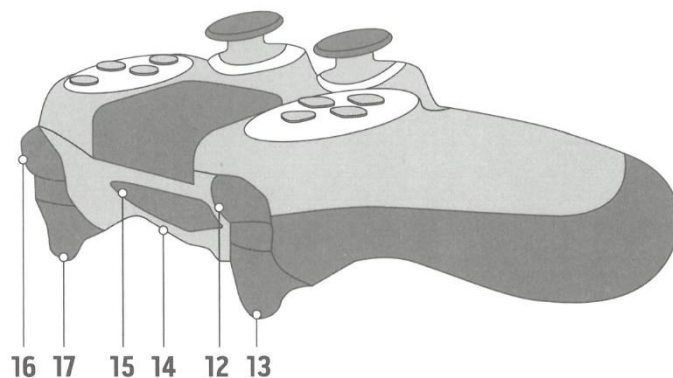
4. Bouton d'options

5, 6, 7 et 8. Boutons de fonction

9. Stick droit / bouton R3 (Appuyez sur ce bouton pour l'utiliser comme bouton R3)

10. Bouton HOME

11. Levier gauche / bouton L3 (appuyer vers le bas pour utiliser le bouton L3).



12. Bouton L1

13. Bouton L2

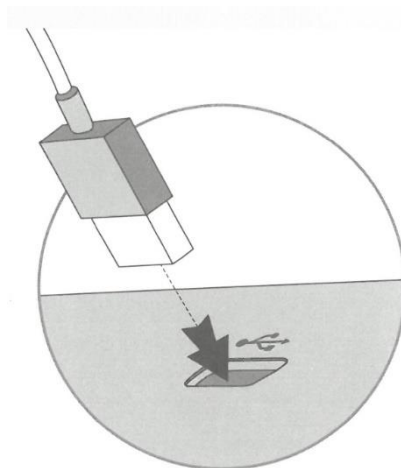
14. Port micro USB

15. Barre lumineuse LED

16. Bouton R1

17. Bouton R2.

Jumelage du contrôleur et de la console



1. Allumez la console PS4.

2. Connectez la manette à la console à l'aide du câble USB-A vers MICRO USB.

3. La manette s'allume et la barre lumineuse LED clignote pour indiquer qu'elle se connecte à la console. Une fois que le voyant DEL est fixe, la connexion de la manette à la console est réussie.

Description du produit

La manette sans fil PS4 est compatible avec les consoles PS4, Slim et Pro. Conçue avec une poignée ergonomique, une barre lumineuse intégrée, des haut-parleurs intégrés et une prise audio stéréo de 3,5 mm, la manette sans fil PS4 est le compagnon idéal de votre expérience de jeu sur PS4.

Elle est dotée d'une connectivité sans fil Bluetooth, d'une technologie de détection de mouvement, de deux moteurs de vibration, d'un pavé tactile et d'une batterie rechargeable avec un câble USB-A vers Micro USB.

Entretien et sécurité des produits

- Conservez le manuel d'utilisation pour toute référence ultérieure.
- N'utilisez cet appareil que pour l'usage auquel il est destiné.
- Pour une utilisation à l'intérieur uniquement.
- Tenir à l'écart des surfaces très chaudes ou très froides.
- Lorsqu'il n'est pas utilisé, le ranger dans un endroit frais et sec, à l'abri de la lumière directe du soleil.
- Ne pas exercer de force ni placer d'objets lourds sur la manette sans fil PS4.
- Si la manette sans fil PS4 est endommagée, cassée ou a été immergée dans l'eau, cessez immédiatement de l'utiliser.
- N'essayez pas de réparer, de modifier ou de démonter la manette sans fil PS4.
- Nettoyez la manette sans fil PS4 à l'aide d'un chiffon doux et humide afin d'éviter l'accumulation de saletés. N'utilisez pas de solvants chimiques, de détergents ou d'alcool.
- Tenir hors de portée des jeunes enfants.

Spécifications

Tension d'entrée : DC 5V

Courant de travail (sans vibration) : < 60mA

Courant de travail (avec vibration) : < 120mA

Capacité de la batterie : 650mAh

Courant du code apparié : 820mA

Longueur du câble USB-A à Micro USB : 80 cm

Dimensions du produit : 155 x 100 x 55 mm

Poids du produit : 187 g